

Кликните, что бы оплатить с компьютера/ноутбука в Сбербанк Онлайн

Если у вас Android



оплатить через приложение  
Сбербанк Онлайн

настроить Автоплатеж



Если у вас iOS

оплатить через приложение  
Сбербанк Онлайн

настроить Автоплатеж

## Как оплатить по QR-коду в мобильном приложении Сбербанк Онлайн

Этим способом могут воспользоваться клиенты – держатели карт ПАО Сбербанк

1

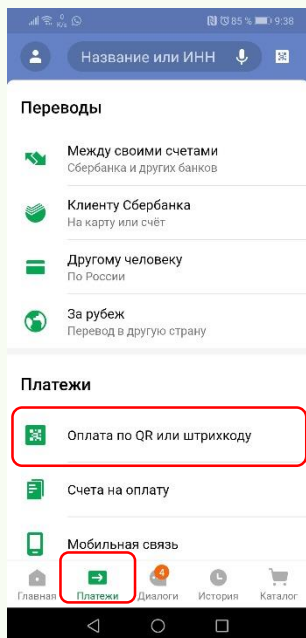
Установите приложение  
Сбербанк Онлайн на ваше  
устройство (iPhone, iPad,  
Android, Windows Phone)

2


[Зарегистрируйтесь](#)  
в приложении

### Оплата с использованием QR-кода.

1. Выберите «Платежи»,  
затем «Оплата по QR-  
коду»



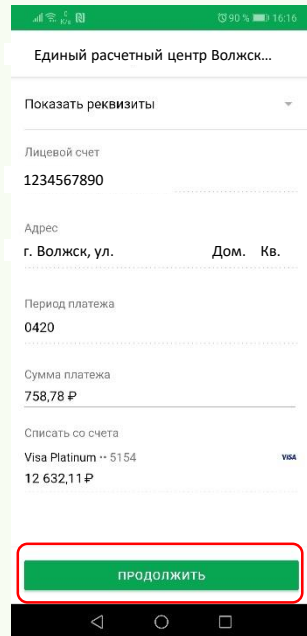
2. Наведите камеру  
на QR-код, размещенный  
на квитанции



3. Выберите карту с  
которой планируете  
оплатить



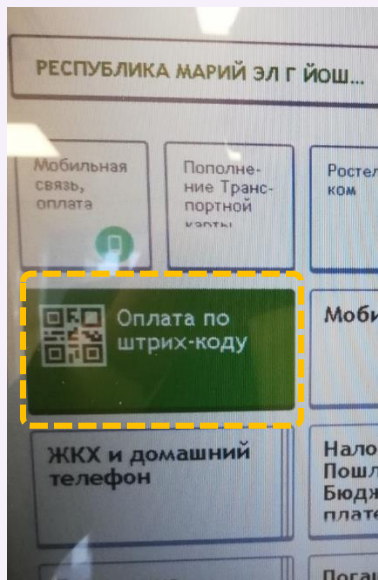
4. Введите показания  
счетчиков и подтвердите  
оплату



# Оплата счета в банкоматах ПАО Сбербанк

Этим способ позволяет оплатить услуги банковской картой или наличными денежными средствами

1. В меню терминала выберите «Оплатить по штрих-коду»



2. Поднесите вашу квитанцию к считывающему устройству

